

## 費用


### 日医会員

- ・初回発行手数料は無料です。
- ・5年経過後の医師資格証更新時の発行手数料も無料です。



### 日医非会員

- ・発行手数料5,500円。
- ・5年経過後の医師資格証更新時には発行手数料5,500円が必要です。



※費用はすべて税込みです。

## 各種手続き

### 連絡先変更手続き

医師資格証に関わる連絡先等の情報に変更がある場合は、【連絡先等変更申請書】と医師資格証のコピー（住民票住所変更の場合は住民票の写しの原本も）を日本医師会電子認証センターにご郵送ください。

### 医師資格証 紛失届

カードを紛失した場合、【紛失届】に必要事項を記入の上（再発行を希望する場合は再発行申請書類一式を同封の上）、電子認証センターにご郵送ください。カードが不正利用されるのを防ぐため、ご本人確認完了後、カードを緊急失効いたします。

### 暗証番号（パスワード）開示手続き

暗証番号を忘れてしまった場合、必要事項を記入の上、【暗証番号（パスワード）開示申請書】をご郵送ください。

### 医師資格証 再発行申請書

諸事由（カード紛失・破損・姓名変更、会員/非会員変更等）により再発行を希望される場合、【発行申請書（再発行）】に必要事項を記載し（写真も貼付してください）、住民票の写し、医師免許証のコピー、身分証のコピーを同封の上、電子認証センターに郵送し、再発行申請を行ってください。（申請書の種類が異なる以外は新規発行と同様の申請手続きとなります。）

### 医師資格証 利用中止届

医師資格証の利用中止をご希望の場合、必要事項を記入し、医師資格証を同封の上、【利用中止届】をご郵送ください。

※各種手続き書類は、日医電子認証センターホームページよりダウンロードできます。



日本医師会 電子認証センター  
Japan Medical Association Certificate Authority

〒113-8621 東京都文京区本駒込2-28-16

ホームページ | <https://www.jmaca.med.or.jp/>  
お問合せ | [toiawase@jmaca.med.or.jp](mailto:toiawase@jmaca.med.or.jp)

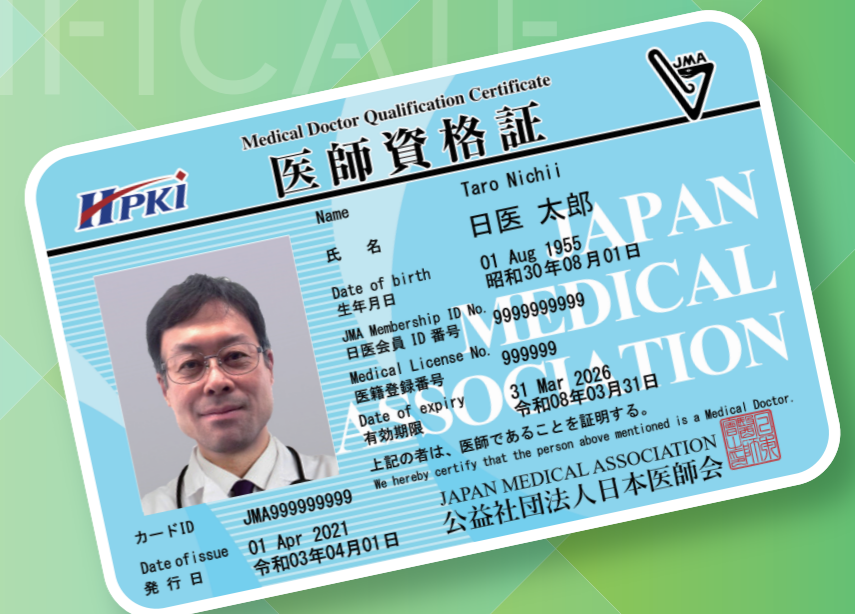
掲載内容2021年4月現在



# 医師資格証

Medical Doctor Qualification Certificate

MEDICAL  
DOCTOR  
QUALIFICATION  
CERTIFICATE



日本医師会 電子認証センター  
Japan Medical Association Certificate Authority

# 医師資格証ご利用シーン

## 身分証としての利用シーン

### 採用時の 医師資格確認



医療機関等での採用時に、医師免許証の原本確認に代えて、医師資格証による確認も認められています。

(公益社団法人日本医師会が発行する医師資格証の提示による医師の資格確認について 医政医発1218号1号 平成29年12月18日) 今回は医師の採用時という内容になっていますが、今後、医師資格証による資格確認を、より広く様々な場面でできるように、各方面へ働きかけを進めていく予定です。

### 緊急時の身分証



災害時緊急時に、医師資格証によって医師であることを示すことができます。日本医師会では、JMAT等、災害時における医療チーム派遣時にも医師資格証の携帯を推奨しています。

### JAL DOCTOR 登録制度



JALグループ便機内で急病人や怪我人が発生し、医療援助が必要となった場合、登録いただいた医師の方へ客室乗務員が直接お声掛けをさせていただきます。この制度に申し込む際、医師資格証が必要になります。

(登録および現場対応は任意となります)

## ITでの利用シーン

### 講習会受付



「医師資格証向け出欠管理システム」が導入された医師会等での研修会では、医師資格証をICカードリーダーにかざすだけで受付を行うことができます。

### ログイン認証



通常のID/パスワード等のフレーズを利用したログインの代わりに、医師資格証を利用したサービスへのログイン\*が可能となります。(併用も可)電子認証センター提供のサービスでは医師資格証によるログイン認証を行っております。


\*ログイン認証は、「日医医療認証基盤」(日医提供サービス)にお申し込みがあるサービスで利用可能となります。

### HPKI電子署名



電子化された医療情報文書に対して、HPKI電子署名を付与することができます。電子署名を付与することにより、電子文書の真正性と本人性が担保できます。また、HPKI電子署名は、診療情報提供加算の要件の一つともなっております。

### 研修会受講履歴 単位管理



「全国医師会研修管理システム」を導入している都道府県で開催された研修会を受講した際に、出欠が確定された研修会についての受講履歴の閲覧や単位管理ができます。確認は、「医師資格証ポータル」ログイン後、該当のページ(タブ)よりご確認ください。

### 他社サービスの 利用



ORCA管理機構が提供している「MEDPost(文書交換サービス)」などのログイン時に医師資格証を使用することができます。

## 医師資格証申請方法

申請書類一式郵送先 ▶ 日本医師会 電子認証センター 〒113-8621 東京都文京区本駒込2-28-16



### 申請書類

#### 1 医師資格証発行申請書

ホームページからダウンロード出来ます。撮影から6ヶ月以内の証明写真が必要です。

#### 2 医師免許証コピー

(裏書がある場合、裏面コピーも必要です。)

#### 3 住民票

発行から6ヶ月以内

#### 4 身分証のコピー(下記のいずれか1点)(有効期間内のもの)

- 日本国旅券
- 運転免許証 もしくは 運転経歴証明書 (平成24年4月1日以降発行のもの)
- マイナンバーカード ※表面のみ ※通知カード不可
- 住民基本台帳カード
- 官公庁発行職員身分証明書

※旧姓併記を希望される場合、発行から6か月以内の旧姓の分かる公的書類(戸籍(抄)謄本または旧姓も記載された住民票)が必要です。

### 対面受取時の書類 ※あらかじめ受取場所の医師会に電話確認をしてください。

#### 1 医師資格証発行完了通知(ハガキ)

申請時に記入した連絡先住所にハガキが郵送されます。

#### 2 身分証の提示(下記のいずれか1点)(有効期間内のもの)

- 日本国旅券
- 運転免許証 もしくは 運転経歴証明書 (平成24年4月1日以降発行のもの)
- マイナンバーカード ※通知カード不可
- 住民基本台帳カード
- 官公庁発行職員身分証明書